



**BANCO ECONOMICO S.A.**  
**FONDO DE CREDITO DE APOYO A MICRO EMPRESAS (FOCREMI - BEC)**  
**ESTADO DE SITUACION PATRIMONIAL**  
**AL 31 DE DICIEMBRE DE 2025 Y 2024**  
**(EXPRESADO EN BOLIVIANOS)**

	<u>Notas</u>	<u>2025</u>	<u>2024</u>
<b>Activo</b>			
Disponibilidades	8.a	301,032	455,016
Inversiones temporarias	8.b	1,277,171	2,090,385
Cartera	8.c	1,313,014	252,563
Cartera vigente		1,307,976	252,485
Productos Devengados por Cobrar Cartera		6,180	516
Previsión para Cartera Incobrable		(1,142)	(438)
Otros activos	8.g	94,246	155,235
<b>Total del activo</b>		<b>2,985,463</b>	<b>2,953,199</b>
<b>Pasivo</b>			
Otras cuentas por pagar	8.h	104,829	161,502
<b>Total del pasivo</b>		<b>104,829</b>	<b>161,502</b>
<b>Patrimonio Autonomo</b>			
Capital administrado		2,702,468	2,702,468
Resultados acumulados		89,229	30,752
Resultado Neto		88,937	58,477
<b>Total de patrimonio</b>	9	<b>2,880,634</b>	<b>2,791,687</b>
<b>Total del pasivo y patrimonio</b>		<b>2,985,463</b>	<b>2,953,199</b>
Cuentas contingentes y cuentas de orden	8.p	1,757,619	308,278

Las notas 1 a 12 adjuntas son parte integrante de los Estados Financieros.

  
**Alicia Perrogón Salas**  
 Jefe Nacional de Contabilidad

  
**Gunnar Guzman Sandoval**  
 Gerente Nacional de Finanzas

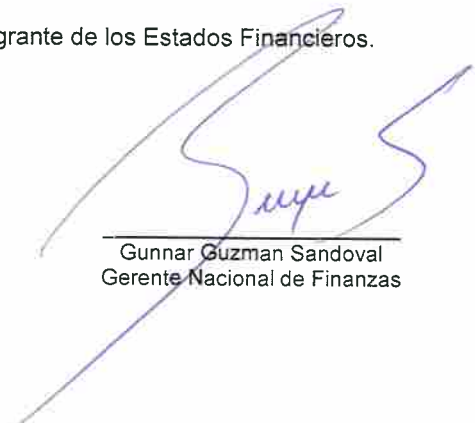
  
**Sergio M. Asbun Saba**  
 Gerente General


**BANCO ECONOMICO S.A.**  
**FONDO DE CREDITO DE APOYO A MICRO EMPRESAS (FOCREMI - BEC)**  
**ESTADO DE GANANCIAS Y PERDIDAS**  
**POR EL EJERCICIO TERMINADO AL 31 DE DICIEMBRE DE 2025 Y 2024**  
**(EXPRESADO EN BOLIVIANOS)**

	<b>Notas</b>	<b>2025</b>	<b>2024</b>
<b>Ingresos</b>			
Ingresos financieros	8.i	150,142	101,908
<b>Resultado financiero bruto</b>		<b>150,142</b>	<b>101,908</b>
<b>Otros gastos operativos</b>			
<b>Resultado de operación bruto</b>	8.k.2	<b>(60,718)</b>	<b>(42,776)</b>
		<b>89,424</b>	<b>59,132</b>
<b>Cargos por incobrabilidad y desvalorización de activos</b>	8.j.2	<b>(3,931)</b>	<b>(683)</b>
Recuperación de activos financieros	8.j.1	3,444	28
<b>Resultado de operación después de incobrable</b>		<b>88,937</b>	<b>58,477</b>
<b>Ajuste por diferencia de cambio y mantenimiento de valor</b>	8.o	-	-
<b>Resultado después de ajuste por diferencia de cambio y mantenimiento de valor</b>		<b>88,937</b>	<b>58,477</b>
<b>Ingresos gestiones anteriores</b>	8.m	-	-
<b>Gastos de gestiones anteriores</b>	8.m	-	-
<b>Resultado neto del ejercicio</b>		<b>88,937</b>	<b>58,477</b>

Las notas 1 a 12 adjuntas son parte integrante de los Estados Financieros.

  
**Alicia Perrogón Salas**  
 Jefe Nacional de Contabilidad


  
**Gunnar Guzman Sandoval**  
 Gerente Nacional de Finanzas


  
**Sergio M/ Asbun Saba**  
 Gerente General

**BANCO ECONOMICO S.A.**  
**FONDO DE CREDITO DE APOYO A MICRO EMPRESAS (FOCREMI - BEC)**  
**ESTADO DE CAMBIOS EN EL PATRIMONIO AUTONOMO NETO**  
**POR EL EJERCICIO TERMINADO AL 31 DE DICIEMBRE DE 2025 Y 2024**  
**(EXPRESADO EN BOLIVIANOS)**

	Nota	Capital pagado	Reservas			Resultados acumulados	Total
			Legal	Otras reservas obligatorias	Total		
Saldos al 31 de diciembre de 2024	9	2,702,468	-	-	-	89,229	2,791,697
Resultado neto de la gestión 2025		-	-	-	-	88,937	88,937
Saldos al 31 de diciembre de 2025	9	2,702,468	-	-	-	178,166	2,880,634

Las notas 1 a 12 adjuntas son parte integrante de los Estados Financieros.

  
Alicia Perrogón Salas  
Jefe Nacional de Contabilidad

  
Gunnar Guzman Sandoval  
Gerente Nacional de Finanzas


  
Sergio M. Asbun Saba  
Gerente General

**BANCO ECONOMICO S.A.**  
**FONDO DE CREDITO DE APOYO A MICRO EMPRESAS (FOCREMI - BEC)**  
**ESTADO DE FLUJO DE EFECTIVO**  
**POR EL EJERCICIO TERMINADO AL 31 DE DICIEMBRE DE 2025 Y 2024**  
**(EXPRESADO EN BOLIVIANOS)**

	2025	2024
<b>Flujo de fondos en actividades de operación</b>		
Resultado neto del ejercicio	88,937	58,477
<b>Partidas que han afectado el resultado neto del ejercicio que no han generado movimiento de fondos:</b>		
- Productos devengados no cobrados	(11,397)	(7,058)
- Previsiones para inversiones temporarias y permanentes	-	155
- Previsiones para incobrables y activos contingentes	(11)	(7)
<b>Fondos obtenidos en el resultado del ejercicio</b>	<b>77,529</b>	<b>51,566</b>
Productos cobrados (cargos pagados) en el ejercicio devengados en ejercicios anteriores sobre:		
- Disponibilidades, Inversiones temporarias y permanentes	(77,928)	(54,165)
Incremento (disminución) neto de otros activos y pasivos:	-	-
- Cartera de préstamo (garantías pagadas)	22,546	4,593
- Otros Activos	(2,251)	3,932
- Otras cuentas por pagar - diversas y provisiones	1,327	(3,080)
- Ingresos diferidos	-	-
<b>Flujo neto en actividades de operación excepto actividades de intermediación</b>	<b>21,223</b>	<b>2,846</b>
<b>Flujos de fondos en actividades de financiamiento:</b>		
Capital fiduciario		
- Aportes de capital	-	-
<b>Flujo neto en actividades de financiamiento</b>	<b>-</b>	<b>-</b>
<b>Flujo de fondos en actividades de inversión:</b>		
(Incremento) disminución neto en:		
- Inversiones temporarias	(27,484)	(48,373)
- Inversiones permanentes	-	-
<b>Flujo neto en actividades de inversión</b>	<b>(27,484)</b>	<b>(48,373)</b>
<b>Incremento (disminución) de fondos durante el ejercicio</b>	<b>(6,261)</b>	<b>(45,526)</b>
Disponibilidades al inicio del ejercicio	307,293	500,542
<b>Disponibilidades al cierre del ejercicio</b>	<b>301,032</b>	<b>455,016</b>

Las notas 1 a 12 adjuntas son parte integrante de los Estados Financieros.

  
**Alicia Perrogon Salas**  
 Jefe Nacional de Contabilidad

  
**Gunpar Guzman Sandoval**  
 Gerente Nacional de Finanzas

  
**Sergio M. Asbun Saba**  
 Gerente General

[www.baneco.com.bo](http://www.baneco.com.bo)

Oficina Nacional Santa Cruz  
 Calle Ayacucho entre  
 Independencia y Velasco,  
 N° 166.  
 Telf.: 315 5500

Sucursal La Paz  
 Avenida 6 de Agosto, esquina  
 Calle Campos, Edificio El Ciprés,  
 zona San Jorge, N° 296,  
 Telf.: 215 5200

Sucursal Cochabamba  
 Calle Nataliél Aguirre  
 entre Colama y Jordán  
 N° 459,  
 Telf.: 415 5500

Agencia Tarija  
 Calle Bolívar esq. Calle  
 Campero, N° 488,  
 Telf.: 611 1100

Agencia Sucre  
 Calle Bolívar zona central,  
 N° 466,  
 Telf.: 645 0051

Agencia Oruro  
 Calle Bolívar entre Calles Potosí  
 y 6 de Octubre, zona Central,  
 N° 469,  
 Telf.: 528 0540

Agencia Potosí  
 Calle Junín entre Calle  
 Bolívar y Calle Maza,  
 N° 5  
 Telf.: 622 6381

**BANCO ECONOMICO S.A.**  
**FONDO DE CREDITO DE APOYO A MICRO EMPRESAS (FOCREMI- BEC)**  
**NOTAS A LOS ESTADOS FINANCIEROS**  
**AL 31 DE DICIEMBRE DE 2025 Y 2024**  
**(EXPRESADO EN BOLIVIANOS)**

**NOTA 1 – ORGANIZACIÓN DE LA ENTIDAD ADMINISTRADORA Y CONSTITUCIÓN DEL FONDO DE CREDITO**

**1.1 Organización de la Sociedad**

**Constitución y objeto**

- Entidad administradora (Banco Económico S.A.)**

En la ciudad de Santa Cruz de la Sierra, la Sociedad Anónima denominada Banco Económico S.A., opera con un capital privado autorizado de Bs20.000.000, con domicilio en la ciudad de Santa Cruz de la Sierra, y con una duración de 99 años. Su objeto social es la realización de actividades bancarias, de toda clase de operaciones, actos, negocios y contratos autorizados o normados por el ordenamiento jurídico vigente, principalmente en el área bancaria y financiera, actuando como instrumento de desarrollo y mecanismo de fomento a las actividades económicas en el proceso de intermediación financiera, así como en la prestación de servicios y en operaciones de captación y colocación de recursos propios y/o del público.

La Superintendencia de Bancos y Entidades Financieras (actualmente Autoridad de Supervisión del Sistema Financiero en Bolivia) mediante Resolución N° SB/005/91 de 5 de febrero de 1991 y en conformidad con el Art. 37 de la Ley General de Bancos, otorgó al Banco el certificado de funcionamiento, para que a partir del 7 de febrero de 1991 inicie sus actividades para efectuar todas las operaciones financieras permitidas por Ley.

El registro de comercio, a cargo de la Fundación para el Desarrollo Empresarial – FUNDEMPRESA, dando cumplimiento a la normativa establecida, ha certificado el registro del Banco Económico S.A. con el número de matrícula 13038 el 1 de enero de 1991 (actualmente registrado en el Servicio Plurinacional de Registro de Comercio – SEPREC con el número de matrícula 1015403021). El Número de Identificación Tributaria (NIT) asignado por el Servicio de Impuestos Nacionales de Bolivia al Banco Económico S.A. es 1015403021.

- Constitución del Fondo de Crédito de Apoyo a Micro Empresas**

**Disposiciones legales**

La Ley de Servicios Financieros 393 del 21 de agosto de 2013, en su artículo 115 referido a las utilidades destinadas para función social, instruye que las entidades de intermediación financiera destinarán anualmente un porcentaje de sus utilidades a ser definido mediante Decreto Supremo para fines de cumplimiento de su función social, sin perjuicio de los programas que las propias entidades financieras ejecuten.

Para dar cumplimiento a este artículo, se emite el Decreto Supremo 4847 de 28 de diciembre de 2022, que determina que los Bancos Múltiples y Bancos PYME, en el marco de su función social, destinen el 6% de sus utilidades netas de la gestión 2022, para la finalidad que será determinada por el Ministerio de Economía y Finanzas Públicas, mediante Resolución Ministerial, en la cual se establecen los mecanismos, instrumentos y todas la características que sean necesarias para la implementación y logro de dicha finalidad.



## NOTA 1 – ORGANIZACIÓN DE LA ENTIDAD ADMINISTRADORA Y CONSTITUCIÓN DEL FONDO (Cont.)

En cumplimiento al Decreto Supremo 4847 de fecha 28 de diciembre de 2022, se emite la Resolución Ministerial 043 de fecha 10 de febrero de 2023, que tiene por objeto determinar la finalidad del 6% de las utilidades netas de la gestión 2022, establece en su artículo 3 destinar la alícuota del 2,8% del monto de sus utilidades netas correspondientes a la gestión 2022 para la constitución del Fondo de Crédito de Apoyo a Micro Empresas FOCREMI. También indica que estos aportes al Fondo de Crédito de Apoyo a Micro Empresas son de carácter irrevocable y definitivo, por lo que no podrían ser registrados bajo ninguna forma de activo. El 3,2% restante de las utilidades netas de la gestión 2022, fue destinado al Fondo de Crédito Apoyo a la Juventud FOCREA, administrado por el BANCO UNION S.A.

- **Disposiciones emitidas por la Autoridad de Supervisión del Sistema Financiero (ASFI)**

Carta Circular ASFI/ 731/DNP/CC/-5081/2023 del 13 de abril del 2023, actualización del sistema de CAPTURA DE INFORMACION PERIODICA V.2.2.14.0 (SCIP) en su modalidad Windows.

- **Entidad Mandante Instituyente**

El Ministerio de Economía y Finanzas Públicas se constituye como la Entidad Mandante Instituyente para el Contrato de Administración, actualmente representado desde el 9 de noviembre de 2025, por el ministro José Gabriel Espinoza Yáñez.

- **Beneficiarios de los recursos provenientes del Fondo de Crédito**

Podrán ser beneficiarios del FOCREMI, las Micro Empresas que fueron afectadas por los cambios climáticos y/o conflictos sociales.

- **Objetivo del Fondo de Crédito**

El Fondo de Créditos de Apoyo a Micro Empresas FOCREMI BEC, se constituye con la finalidad de restablecer y mejorar la actividad económica de Micro Empresas que hayan sido **afectadas** por factores climáticos y/o conflictos sociales, mediante la otorgación de créditos para capital de operación y/o inversión, conforme disposiciones de la Ley 393, normativa conexas y el Reglamento del FOCREMI.

- **Del Contrato de Administración**

El Ministerio de Economía y Finanzas Públicas envía el contrato de administración marco para la administración del FOCREMI - BEC. Constituyen antecedentes del Contrato: El Artículo 330 de la Constitución Política del Estado, el cual determina que el Estado regulará el sistema financiero con criterios de igualdad de oportunidades, solidaridad, distribución y redistribución equitativa y que a través de su política financiera priorizará la demanda de servicios financieros de los sectores de la micro y pequeña empresa, artesanía, comercio, servicios, organizaciones comunitarias y cooperativas de producción.

La ley de Servicios Financieros N° 393, de 21 de agosto de 2013, establece en su Artículo 4 que los servicios financieros deben cumplir con la función social de contribuir al logro de los objetivos de desarrollo integral para vivir bien, eliminar la pobreza y la exclusión social y económica de la población, así como la obligación del Estado Plurinacional de Bolivia y las entidades financieras de velar porque dichos servicios cumplan con los objetivos de: promover el desarrollo integral para el vivir bien, sean de acceso universal, se presente con calidad y **calidez**, tengan continuidad y se eduque a los consumidores para que su uso sea eficiente y seguro.

## NOTA 1 – ORGANIZACIÓN DE LA ENTIDAD ADMINISTRADORA Y CONSTITUCIÓN DEL FONDO (Cont.)

La ley de Servicios Financieros N° 393, de 21 de agosto de 2013, establece en su Artículo 4 que los servicios financieros deben cumplir con la función social de contribuir al logro de los objetivos de desarrollo integral para vivir bien, eliminar la pobreza y la exclusión social y económica de la población, así como la obligación del Estado Plurinacional de Bolivia y las entidades financieras de velar porque dichos servicios cumplan con los objetivos de: promover el desarrollo integral para el vivir bien, sean de acceso universal, se presente con calidad y calidez, tengan continuidad y se eduque a los consumidores para que su uso sea eficiente y seguro.

El importe para la constitución del Fondo de Crédito efectuada por Banco Económico S.A. (Entidad Administradora) alcanza a Bs2.702.468 proveniente del 2,8% de las utilidades netas de la gestión 2022, en cumplimiento a la Resolución Ministerial 043 de fecha 10 de febrero de 2023.

- **Del plazo, vigencia y finalización del Fondo de Garantía**

Según lo establecido en la Resolución Ministerial N° 043/2023 el plazo de duración del Fondo de Crédito será indefinido.

## NOTA 2 - NORMAS CONTABLES

### 2.1 Bases de preparación de los estados financieros

Los presentes estados financieros han sido preparados a valores históricos de acuerdo con las normas contables emitidas por la Autoridad de Supervisión del Sistema Financiero (ASFI), las cuales son coincidentes en todos los aspectos significativos, con las normas de contabilidad generalmente aceptadas en Bolivia, excepto por el reconocimiento del ajuste integral de estados financieros (ajuste por inflación), según se explica a continuación:

- De acuerdo con la Norma Contable N° 3 emitida por el Consejo Nacional de Auditoría y Contabilidad del Colegio de Auditores y Contadores Públicos de Bolivia, los estados financieros deben ser ajustados reconociendo el efecto integral de la inflación, para lo cual debe considerarse la valuación de la Unidad de Fomento de Vivienda (UFV) como índice del ajuste.
- De acuerdo con la Circular SB/585/2008 emitida por la actual Autoridad de Supervisión del Sistema Financiero (ASFI) dispone la suspensión del reconocimiento integral de la inflación.

Los presentes estados financieros del Fondo de Crédito de Apoyo a Micro Empresas - FOCREMI BEC, han sido preparados de acuerdo a normas contables emitidas por la Autoridad de Supervisión del Sistema Financiero (ASFI), y surgen de registros contables efectuados en las cuentas de orden deudoras y acreedoras de manera independiente a la contabilidad propia del banco y otros patrimonios autónomos, de manera consistente, íntegra y exacta. Tal como lo establece el contrato de administración y el manual de cuentas normado por ASFI.

## NOTA 2 - NORMAS CONTABLES (Cont.)

### 2.2 Criterios de valuación

#### a) Inversiones temporarias

En este grupo, se registran las inversiones realizadas en conformidad a la reglamentación del fondo de crédito Resolución Ministerial 043 de fecha 10 de febrero de 2023, Normativa ASFI y la política interna de inversión de la Entidad Administradora e incluyen productos devengados.

Los recursos del FOCREMI deberán ser invertidos en los tipos de valores de inversión que se especifican a continuación:

- Valores representativos de deudas emitidas por el Tesoro General de la Nación y por el Banco Central de Bolivia.
- Bonos, depósitos a plazo fijo y otros valores representativos de deuda emitidos por entidades de intermediación financiera.
- Cedulas hipotecarias emitidas por bancos.
- Valores representativos de deuda emitidos por sociedades comerciales.
- Valores representativos de deuda emitidos por municipios.
- Cuotas de participación de Fondos de Inversión.
- Valores representativos de deuda emitidos por empresas estatales.
- Valores representativos de deuda, participación o mixtos emitidos por procesos de titularización.
- Compra de valores o instrumentos financieros que sean emitidos por la propia entidad financiera.

#### 1) Límites por Emisor y Emisión:

Instrumento	Máximo	Calificación riesgo LP
Valores representativos de deuda emitidos por el TGN y por el BCB.	100%	AAA
Bonos, depósitos a plazo fijo y otros valores representativos de deuda emitidos por EIFs.	60%	A2 o superior
Cuotas de fondos de inversión abierta.	40%	A2 o superior
Compra de valores o instrumentos financieros emitidos por la propia entidad financiera.	20%	AA2 o superior
Valores representativos de deuda emitidos por sociedades comerciales (bonos, pagares).	20%	A2 o superior
Valores representativos de deuda, participación o mixtos emitidos por procesos de titularización (VTD).	20%	A2 o superior

Se establece el siguiente límite para calificaciones de corto plazo

CALIF. RIESGO CP	% MAXIMO DEL FONDO
N-1	20%
N-2	10%



## NOTA 2 - NORMAS CONTABLES (Cont.)

### 2) Límites por emisor:

La suma de las inversiones en una misma EIF, sociedad comercial no podrá sobrepasar los siguientes límites.	20% del FOCREMI
	40% de una emisión
La inversión en cuotas de un mismo Fondo de Inversión no podrá exceder los siguientes límites.	20% del fondo de inversión
	4% del FOCREMI

### 3) Inversiones por moneda:

En moneda nacional	100%
En moneda extranjera	20%

### 4) Inversiones por plazo\*:

Hasta 360 días	100%
Mayores a 360 días	80%

\* Plazo residual o duración

### b) Cartera

Los saldos de cartera al 31 de diciembre de 2025 y 2024, son expuestos por capital más los productos financieros devengados al cierre de cada ejercicio, excepto por los créditos vigentes calificados D, E y F, así como la cartera vencida y en ejecución, por los que no se registran los productos financieros devengados. La previsión para incobrables está calculada en función de la evaluación y calificación efectuada por el Banco sobre toda la cartera de créditos existente.

### c) Otras cuentas por pagar

Comprenden las comisiones por administración que se registran de acuerdo al contrato de administración, donde la Entidad Administradora percibirá anualmente las siguientes comisiones cubiertas con los recursos del FOCREMI BEC:

- Comisión de administración del cero coma cinco por ciento (0,5%) del total del FOCREMI BEC.
- Comisión del dos coma tres por ciento (2,3%) del monto total de la cartera de créditos.
- Comisión de éxito del treinta por ciento (30%) del rendimiento del portafolio de inversiones que exceda el uno por ciento (1%).

Comprenden a comisiones variables que son reconocidas en función al contrato por el método del devengado.

### d) Patrimonio autónomo del Fondo de Crédito

Los recursos del FOCREMI BEC, así como los derechos que adquiere y recursos que se incorporen producto de las recuperaciones de los créditos pagados, los rendimientos de las inversiones u otros que provengan de su funcionamiento, constituyen un patrimonio autónomo, independiente, legal y contablemente, de la entidad administradora y de la entidad instituyente, por lo tanto no forman parte de la garantía general respecto a los acreedores de ninguna de dichas partes, y solo garantizan las obligaciones derivadas del Patrimonio Autónomo o de su ejecución.

Los recursos constituyentes del FOCREMI BEC, en cumplimiento por lo dispuesto en la Resolución Ministerial N 043 de fecha 10 de febrero de 2023, proviene del aporte correspondiente a los dos puntos ocho por ciento (2,8%) de las utilidades netas de la gestión terminada el 31 de diciembre de 2022, alcanzando un importe equivalente a Bs2.702.468.

## NOTA 2 - NORMAS CONTABLES (Cont.)

### e) Resultado neto del ejercicio

El rendimiento neto al 31 de diciembre de 2025 y 2024 fue determinado a valores históricos en cada una de las líneas del estado de ganancias y pérdidas, en cumplimiento a disposiciones regulatorias.

### f) Ingresos financieros por productos financieros devengados

Los productos financieros ganados son registrados por el método de lo devengado sobre la cartera vigente, excepto los correspondientes a aquellos créditos calificados D, E y F. Los productos financieros ganados sobre cartera vencida y en ejecución y sobre cartera vigente calificada en las categorías señaladas, no son reconocidos hasta el momento de su percepción.

Los ingresos financieros percibidos por los intereses ganados en disponibilidades y rendimientos sobre las inversiones temporarias son registrados en función al método del devengado.

### g) Tratamiento de los efectos contables de disposiciones legales

Cuando se otorguen créditos a las Micro Empresas, se registrarán en cuentas de orden deudoras y acreedoras todas estas operaciones considerando lo establecido por la Ley N°393 de

Servicios Financieros, la recopilación de Normas para Servicios Financieros y normativa conexas, así como lo dispuesto por el Decreto Supremo N°4847, de 28 de diciembre de 2022, la Resolución Ministerial N°043, de 10 de febrero de 2023 y su respectivo Reglamento.

### h) Cuentas contingentes y cuentas de orden

En el patrimonio autónomo, específicamente en las cuentas contingentes y cuentas de orden, se contabilizan las garantías recibidas de las operaciones de cartera, de acuerdo con los requisitos establecidos en el Reglamento del Fondo de Crédito de Apoyo a Micro Empresas.

## NOTA 3 - CAMBIO DE POLÍTICAS Y PRÁCTICAS CONTABLES

Durante el período 2025 y 2024, no hubo cambios en las políticas y prácticas contables.

## NOTA 4 - ACTIVOS SUJETOS A RESTRICCIONES

No es aplicable a la administración del Fondo de Crédito.

## NOTA 5 - ACTIVOS Y PASIVOS CORRIENTES Y NO CORRIENTES

La clasificación de activos y pasivos, al 31 de diciembre de 2025 y 2024 se compone como sigue:

Detalle	2025	2024
<i>Activo corriente</i>		
Disponibilidades	301,032	455,016
Inversiones temporarias	1,277,171	2,090,385
Cartera	1,313,014	252,563
Otros Activos	94,246	155,235
Total del activo corriente	2,985,463	2,953,199
<i>Activo no corriente</i>		
Total del activo	2,985,463	2,953,199
<i>Pasivo corriente</i>		
Otras cuentas por pagar	104,829	161,502
Total del Pasivo corriente	104,829	161,502
<i>Pasivo no corriente</i>	-	-
Total del Pasivo	104,829	161,502

## NOTA 6 - OPERACIONES CON PARTES RELACIONADAS

La presente nota no aplica al Fondo de Crédito.

## NOTA 7 - POSICIÓN EN MONEDA EXTRANJERA

La presente nota no aplica al Fondo de Crédito.

## NOTA 8 - COMPOSICION DE RUBROS DE LOS ESTADOS FINANCIEROS

### a) DISPONIBILIDADES

La composición del grupo al 31 de diciembre de 2025 y 2024 es como sigue:

	2025	2024
<b>Banco Económico S.A.</b>		
Caja de Ahorro N° 1091-778749 (1)	301,032	455,016
	<b>301,032</b>	<b>455,016</b>

(1) La cuenta fue abierta en fecha 27 de marzo de 2023, para la realización del traspaso de fondos. En fecha 27 de marzo del 2023 se realiza un traspaso de Bs2,702,468 originando un incremento de capital según Resolución Ministerial 043/2023 de fecha 10 de febrero de 2023.

## NOTA 8 - COMPOSICION DE RUBROS DE LOS ESTADOS FINANCIEROS (Cont.)

### b) INVERSIONES TEMPORARIAS

La composición del grupo al 31 de diciembre de 2025 y 2024 es como sigue:

#### Al 31 de diciembre de 2025

Detalles	Título	Adquisición	Interes	Rendimiento	Inversión	Devengados	Previsión	Total
LETRA BCB	LRS	SECUNDARIO	7.00%	FUO	420,255	12,744	-	432,999
LETRA BCB	LRS	SECUNDARIO	9.15%	FUO	476,299	15,060	-	491,359
LETRA BCB	LRS	SECUNDARIO	9.15%	FUO	64,132	2,012	-	66,144
LETRA BCB	LRS	SECUNDARIO	9.15%	FUO	173,869	2,041	-	175,910
LETRA BCB	LRS	SECUNDARIO	9.55%	FUO	27,357	83	-	27,440
GANARENDIMIENTO	FIA	PRIMARIO	5.96%	VARIABLE	11,086	-	-	11,086
ULTRA FIA MP	FIA	PRIMARIO	5.66%	VARIABLE	11,239	-	-	11,239
BONO TGN	BTS	SECUNDARIO	4.50%	FUO	30,000	251	-	30,251
BONO TGN	BTS	SECUNDARIO	9.50%	FUO	30,000	743	-	30,743
<b>TOTALES</b>					<b>1,244,237</b>	<b>32,934</b>	<b>-</b>	<b>1,277,171</b>

El rendimiento promedio ponderado del mes de diciembre/2025 es del 8.18%.

#### Al 31 de diciembre de 2024

Detalles	Título	Adquisición	Interes	Rendimiento	Inversión	Devengados	Previsión	Total
LETRA BCB	LRS	SECUNDARIO	4.20%	FUO	95,926	3,482	-	99,408
LETRA BCB	LRS	SECUNDARIO	4.20%	FUO	671,489	21,665	-	693,154
LETRA BCB	LRS	SECUNDARIO	4.18%	FUO	153,512	4,032	-	157,544
LETRA BCB	LRS	SECUNDARIO	4.11%	FUO	412,843	7,362	-	420,205
LETRA BCB	LRS	SECUNDARIO	4.14%	FUO	479,910	6,695	-	486,605
LETRA BCB	LRS	SECUNDARIO	4.16%	FUO	28,789	311	-	29,100
LETRA BCB	LRS	SECUNDARIO	4.15%	FUO	134,674	494	160	135,009
LETRA BCB	LRS	SECUNDARIO	4.00%	FUO	48,294	37	57	48,274
GANARENDIMIENTO	FIA	PRIMARIO	4.01%	VARIABLE	10,457	-	-	10,457
ULTRA FIA MP	FIA	PRIMARIO	3.62%	VARIABLE	10,630	-	-	10,630
<b>TOTALES</b>					<b>2,046,525</b>	<b>44,078</b>	<b>-</b>	<b>2,090,385</b>

El rendimiento promedio ponderado del mes de diciembre/2024 es del 4,20%.

### c) CARTERA

La composición de la cuenta al 31 de diciembre de 2025 y 2024, es como sigue:

Detalle	2025	2024
Cartera vigente	1,307,976	252,485
Cartera vencida	-	-
Cartera ejecución	-	-
<b>Total cartera bruta</b>	<b>1,307,976</b>	<b>252,485</b>
Previsión específica para incobrabilidad de cartera	1,142	438
<b>Total provisiones</b>	<b>1,142</b>	<b>438</b>
<b>Productos financieros devengados por cobrar</b>	<b>6,180</b>	<b>516</b>

Al 31 de diciembre de 2025 el total de la cartera se encuentra vigente por Bs1,307,976 y productos financieros por cobrar Bs6,180.

Al 31 de diciembre de 2024 el total de la cartera se encuentra vigente por Bs252,485 y productos financieros por cobrar Bs516.

## NOTA 8 - COMPOSICION DE RUBROS DE LOS ESTADOS FINANCIEROS (Cont.)

### d) OTRAS CUENTAS POR COBRAR

No presenta movimiento al 31 de diciembre de 2025 y 2024.

### e) BIENES REALIZABLES

No presenta movimiento al 31 de diciembre de 2025 y 2024.

### f) BIENES DE USO

No presenta movimiento al 31 de diciembre de 2025 y 2024.

### g) OTROS ACTIVOS

La composición de la cuenta al 31 de diciembre de 2025 y 2024, es como sigue:

		<u>2025</u>	<u>2024</u>
OPPI-fondo de crédito FOCREMI	(1)	28	20
OPPI-Pendiente intersucursal FOCREMI	(2)	94,218	155,215
		<u>94,246</u>	<u>155,235</u>

(1) Al 31 de diciembre de 2025 y 2024 corresponde a comisiones SAFI.

(2) Al 31 de diciembre de 2025 y 2024 corresponde a operaciones en Regional Tarija con debito en caja de ahorros de Santa Cruz.

### h) OTRAS CUENTAS POR PAGAR

La composición de la cuenta al 31 de diciembre de 2025 y 2024, es como sigue:

		<u>2025</u>	<u>2024</u>
Provision Comisión de Administración	(1)	1,285	1,268
Provisión Comisión de Éxito	(2)	705	2,426
Provisión Comisión de Cartera	(3)	2,600	519
Otras cuentas por pagar préstamo	(4)	6,021	1,217
Otras cuentas por pagar intersucursal	(5)	94,218	162,910
		<u>104,829</u>	<u>168,340</u>

(1) El saldo corresponde a la comisión mensual del 0,5% del monto total del capital administrado.

(2) El saldo corresponde a la comisión mensual del 30% del rendimiento de portafolio de inversiones que exceda el 1%.

(3) El saldo corresponde a la comisión de cartera mensual del 2,3% del monto de la cartera de créditos

(4) Pertenece a los pagos de cargos por seguros realizados por los clientes, pendientes de abono a la compañía de seguro.

(5) Al 31 de diciembre de 2025 corresponde a operaciones en Regional Tarija con debito en caja de ahorros de Santa Cruz.



## NOTA 8 - COMPOSICION DE RUBROS DE LOS ESTADOS FINANCIEROS (Cont.)

### i) INGRESOS FINANCIEROS

La composición de la cuenta al 31 de diciembre de 2025 y 2024, es como sigue:

		2025	2024
Producto inversiones temporarias	(1)	70,685	101,623
Intereses ganados en caja de ahorro	(2)	148	285
Intereses por productos de cartera	(3)	79,309	-
		<b>150,142</b>	<b>101,908</b>

- (1) Al 31 de diciembre de 2025 Bs70,685 corresponde al rendimiento por inversiones en depósitos a plazo fijo y Letras en el BCB por Bs69,135 y a rendimientos en fondos de inversión Bs1,550.

Al 31 de diciembre de 2024 Bs101,623 corresponde a rendimientos en fondos de inversión Bs88,841 y rendimiento de las SAFIS Bs12,782.

- (2) Corresponde a intereses generados en caja de ahorro del Banco Económico S.A. al 31 de diciembre de 2025 y 2024.

- (3) Corresponde a los productos financieros ganados sobre el devengamiento de la cartera.

### j) RECUPERACIONES DE ACTIVOS FINANCIEROS Y CARGOS POR INCOBRABILIDAD Y DESVALORIZACION DE ACTIVOS FINANCIEROS

#### j.1 RECUPERACIONES DE ACTIVOS FINANCIEROS

La composición de la cuenta al 31 de diciembre de 2025 y 2024, es como sigue:

		2025	2024
Recuperación de Activos Financieros	(1)	3,444	28
		<b>3,444</b>	<b>28</b>

- (1) Corresponde a la liberación de provisión por recuperación de inversiones letras en el BCB.

#### j.2 CARGOS POR INCOBRABILIDAD Y DESVALORIZACION DE ACTIVOS FINANCIEROS

La composición de la cuenta al 31 de diciembre de 2025 y 2024, es como sigue:

		2025	2024
Cargos p/incobrabilidad de activos financieros	(1)	3,931	683
		<b>3,931</b>	<b>683</b>

- (1) Corresponde a provisión por desvalorización de inversiones letras en el BCB.

## NOTA 8 - COMPOSICION DE RUBROS DE LOS ESTADOS FINANCIEROS (Cont.)

### k) OTROS INGRESOS Y GASTOS OPERATIVOS

#### k.1 OTROS INGRESOS OPERATIVOS

No presenta movimiento al 31 de diciembre de 2025 y 2024.

#### k.2 OTROS GASTOS OPERATIVOS

La composición de la cuenta al 31 de diciembre de 2025 y 2024, es como sigue:

		2025	2024
Comisión de administración BEC	(1)	14,939	14,568
Comisión de éxito BEC	(2)	16,138	24,394
Comisión de cartera BEC	(3)	29,641	3,814
		<b>60,718</b>	<b>42,776</b>

- (1) Corresponde al devengamiento de la comisión de administración que percibirá mensualmente la Entidad Administradora – Banco Económico S.A por la administración del FOCREMI BEC.
- (2) Corresponde al devengamiento de la comisión de éxito que percibirá anualmente la Entidad Administradora – Banco Económico S.A. del 30% sobre el rendimiento del portafolio de inversiones que excede el uno por ciento (1%) del FOCREMI BEC
- (3) Corresponde al devengamiento de la comisión de cartera que percibirá anualmente la Entidad Administradora – Banco Económico S.A. del 2,3% por la administración de la cartera de créditos del FOCREMI BEC.

### l) INGRESOS Y GASTOS EXTRAORDINARIOS

No presenta movimiento al 31 de diciembre de 2025 y 2024.

### m) INGRESOS Y GASTOS GESTIONES ANTERIORES

No presenta movimiento al 31 de diciembre de 2025 y 2024.

### n) GASTOS DE ADMINISTRACION

No presenta movimiento al 31 de diciembre de 2025 y 2024.

### o) AJUSTE POR DIFERENCIA DE CAMBIO Y MANTENIMIENTO DE VALOR

No presenta movimiento al 31 de diciembre de 2025 y 2024.

## NOTA 8 - COMPOSICION DE RUBROS DE LOS ESTADOS FINANCIEROS (Cont.)

### p) CUENTAS CONTINGENTES Y CUENTAS DE ORDEN

La composición de la cuenta al 31 de diciembre de 2025 y 2024, es como sigue:

	2025	2024
<b>Cuentas de orden</b>		
Garantías recibidas	1,757,619	308,278
	<b>1,757,619</b>	<b>308,278</b>

## NOTA 9 - PATRIMONIO AUTONOMO NETO

En el estado de cambios en el patrimonio autónomo neto, muestra los movimientos que tuvieron las cuentas patrimoniales, durante el ejercicio finalizado al 31 de diciembre de 2025 y 2024. Se compone por el capital del fondo de crédito y los resultados acumulados que incluye la utilidad neta/perdida del período.

El patrimonio autónomo del Fondo de Crédito de Apoyo a las Micro Empresas FOCREMI BEC fue constituido el 27 de marzo de 2023, por los recursos provenientes del 2,8% de la utilidad neta de la gestión 2022 del Banco Económico S.A. en cumplimiento a la Resolución Ministerial N° 043 de fecha

10 de febrero de 2023, depósito de Bs2.702.468 en la caja de ahorros del fondo N° 1091-778749 de la misma Institución.

La composición del saldo al 31 de diciembre de 2025 y 2024, es como sigue:

	2025	2024
Capital administrado FOCREMI	2,702,468	2,702,468
Resultados Acumulados	89,229	30,752
Resultados de la gestión	88,937	58,477
	<b>2,880,634</b>	<b>2,791,697</b>

## NOTA 10 - PONDERACION DE ACTIVOS

No es aplicable a la administración del Fondo de Crédito.

## NOTA 11 - CONTINGENCIAS

La entidad administradora declara que no existen, en el Fondo Créditos de apoyo a las Micro Empresas FOCREMI, contingencias probables de ninguna naturaleza.

## NOTA 12 - HECHOS POSTERIORES


El Banco Económico S.A declara no conocer aspectos significativos posteriores a la fecha de cierre y la fecha de emisión del presente informe que pudieran afectar los estados financieros del Fondo de Crédito administrado por el Banco Económico S.A. al 31 de diciembre de 2025.



Alicia Perrogón Salas  
Jefe Nacional de Contabilidad



Gunnar Guzman Sandoval  
Gerente Nacional de Finanzas



Sergio M. Asbun Saba  
Gerente General